

# Kinderfußball im Fußballkreis Südbrandenburg 2023/2024

24.07.2023 - 19:30 Uhr

Fußballkreis Südbrandenburg  
Jugendausschuss



# Agenda

- 1 • Allgemeine Informationen
- 2 • G-Junioren (2017 - jünger)
- 3 • F-Junioren (2015 – 2016)
- 4 • E-Junioren (2013 –2014)
- 5 • Meldung zum Kinderfußball
- 6 • Erläuterungen zum Kinderfußball

- Neue Wettbewerbsformen für die Altersklassen U6 bis U11
- Kinderspieltage anstatt Meisterschaftsrunden
- Reduzierung der Spielfeldgrößen
- Reduzierung der Anzahl der Spieler
- Verbindliche Umsetzung gemäß DFB Jugendordnung ab der Saison 2024/2025

- [Video VJA](#)



➤ Änderung des § 8 und 8a DFB-Jugendordnung ab der Spielzeit 2024/25

- Die Spieldauer beträgt bei den:

A-Junioren (U 19/U 18) 2 x 45 Minuten

B-Junioren/Juniorinnen (U 17/U 16) 2 x 40 Minuten

C-Junioren/Juniorinnen (U 15/U 14) 2 x 35 Minuten

D-Junioren/Juniorinnen (U 13/U 12) 2 x 30 Minuten.

- Die Spieldauer bei den E-Junioren/Juniorinnen (U 11/U 10), F-Junioren/Juniorinnen (U 9/U 8) und G-Junioren/Juniorinnen (Bambinis) (U 7) ist in den „Bestimmungen für Spiele auf Kleinfeld für Juniorinnen und Junioren (G- bis D-Junioren/Juniorinnen) und auf verkleinertem Spielfeld (D-Junioren/Juniorinnen“ (Anhang IV zur Jugendordnung), die vom Jugendausschuss für die jeweilige Junioren-Altersklasse und vom Ausschuss für Frauen- und Mädchenfußball für die jeweilige Juniorinnen-Altersklasse beschlossen werden, verbindlich geregelt.

## ➤ Rahmen - Richtlinien Fußballkreis Südbrandenburg

### • Spielballgrößen

- Anhang IV (ab der Spielzeit **2024/2025** verbindlicher Charakter)
  - D-Junioren **Leichtspielball Größe 4/5 (350 g)**
  - E-Junioren **Leichtspielball Größe 4 (350 g)**
  - F-Junioren **Leichtspielball Größe 3 (290 g)**
  - G-Junioren **Leichtspielball Größe 3 (290 g)**

**Empfehlung bei Neuerwerb von Fußbällen in den entsprechenden Altersklassen zukünftig schon darauf zu achten!**

➤ Im Bereich der F-Junioren haben Spieltage im Kinderfußball auf freiwilliger Basis an den nachfolgenden Wochenenden stattgefunden:

- 06.05 Großräschen
- 07.05 Schraden
- 20.05 Lubolz
- 21.05 Schlieben
- 11.06. Wittmannsdorf (Sportfest)



- Am 08.07.2023 fand eine Infoveranstaltung zum Thema Kinderfußball in Großräschen statt.
- Der Kinderfußballspieltag soll es ermöglichen, sich im praktischen Bereich zentral über die neuen Spielformen in den Altersklassen G-, F- und E-Junioren zu informieren.
  - Es ist in der Saison 2023/24 ein weiterer Spieltag in dieser Form geplant.
  - Der Jugendausschuss möchte Pilotprojekte im Bereich der E-Junioren auf freiwilliger Basis durchführen. Hierzu können sich interessierte Vereine beim Jugendausschuss melden.
- Beginn 02./03.09.2023 mit Spieltagen, geplant sind alle 14 Tage



- Im Vereinsmeldebogen ist bitte bei der Mannschaftsmeldung der G-Junioren ein Ansprechpartner für den Kinderfußball mit den kompletten Kontaktdaten (Name, Vorname, Telefonnummer, E-Mail-Adresse) einzutragen. Dieser soll als **weiterer Offizieller** (siehe Screenshot) hinterlegt werden, um einen direkten Ansprechpartner für das Thema Kinderfußball für Informationen, etc. zu haben.

The screenshot shows a web form for team registration. At the top, it says 'Es sind noch keine Spielstätten zugeordnet.' with a 'Spielstätte hinzufügen' button. Below is the 'Ansetzungswünsche' section with radio buttons for 'Keiner', 'Mo', 'Di', 'Mi', 'Do', 'Fr', 'Sa', 'So' and an 'Uhrzeit' field. A text area for 'Zusätzliche Hinweise' is also present. The 'Spielbekleidung' section shows 'Es sind noch keine Spielbekleidungen zugeordnet' and a 'Spielbekleidung hinzufügen' button. A note states: 'Bitte beachten Sie, dass Sie im Rahmen der Mannschaftsmeldung auch einen Trainer melden müssen. Diese Trainerzuordnung können Sie jederzeit aktualisieren.' The 'Amtszeit:' section has 'aktiv und zukünftig' checked and 'abgelaufen' unchecked. Below it, 'Es sind noch keine Teamoffiziellen zugeordnet' is shown, with a dropdown menu set to 'Weiterer Offizieller' (circled in red) and a 'Hinzufügen' button. At the bottom are 'Zurück' and 'Melden' buttons.

# Agenda

- 1 • Allgemeine Informationen
- 2 • **G-Junioren (2017 - jünger)**
- 3 • F-Junioren (2015 – 2016)
- 4 • E-Junioren (2013 –2014)
- 5 • Meldung zum Kinderfußball
- 6 • Erläuterungen zum Kinderfußball



## Vorbereitung Saison - Was ist zu tun

### ➤ Mannschaften:

- Kreis entscheidet, was angeboten wird und wie die Vereine die Mannschaften melden sollen

### ➤ Spieltage:

- Kreis entscheidet, ob die Ausrichter und die Spieltage vom Kreis vorgegeben werden oder ob die Ausrichter sich von allein anbieten können (Empfehlung: mind. 1 Spieltag pro Halbserie und Verein)
- G- und F-Junioren: **Jeder Verein ist verpflichtet an mindestens 50 Prozent der Kinderfußballspieltage in der Saison teilzunehmen. (Anhang 4 zur WSA)**

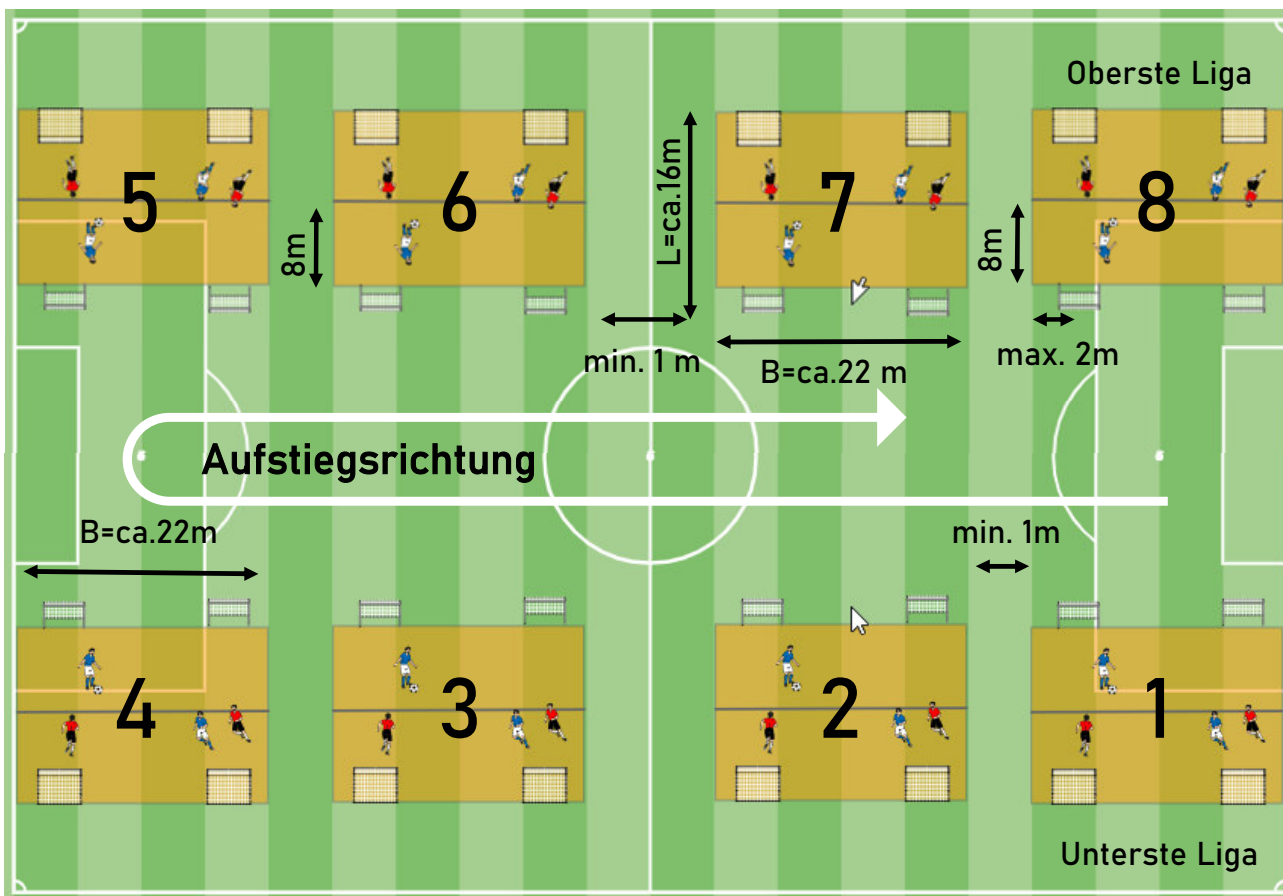
### ➤ Orgahinweise:

- Verantwortliche finden, die die Einführung begleiten, unterstützen, für Fragen zur Verfügung stehen
- Vereine über Regeln und Spielformen informieren (Infoabend, Flyer)
- Kontaktdaten der Teilnehmer einholen oder gleich bei Meldung im DFBnet aufschreiben lassen (funktioniert besser als über Vereine und deren Postfächer)
- Planungstool Kickplan.de hinsichtlich Anmeldung/Abmeldung nutzen
- Kickplan.de für die Ausrichter und Plätze vorbereiten
- [Playlist Turnierablauf Kickplan](#)
- [Festival organisieren Kickplan](#)

- **G-Junioren (U6/U7):** 2 gegen 2 mit Rotationsspieler oder 3 gegen 3 mit Rotationsspieler (wenn F-Junioren im Anschluss)
- 4 Minitore, Ballgröße 3 / 290 g
- Spielfeld: 16 x 16m oder 22 x 16 m (wenn F-Junioren im Anschluss), Schusslinie = Mittellinie
- Spielzeit: 7 x 6 Minuten
- Modus: Champions League



## Fußball-2 Aufbau-Ohne folgendes F3 Event



### MAßE\*



ca. 16-22m x 16m  
Schusslinie = Mittellinie

### TORGRÖßE



















pro Feld 4,  
**Min. 1,8m x 1m / Max. 2 x 1m**



\* Falls nach dem Fußball-2- ein Fußball-3-Festival stattfinden soll, sollten die Felder gleich für Fußball-3 aufgebaut werden. Die Tore stehen auf den Torschusslinien des Fußball-3-Feldes, denn das Fußball-2-Feld entspricht dem Fußball-3-Mittelfeld.

# Fußball-2

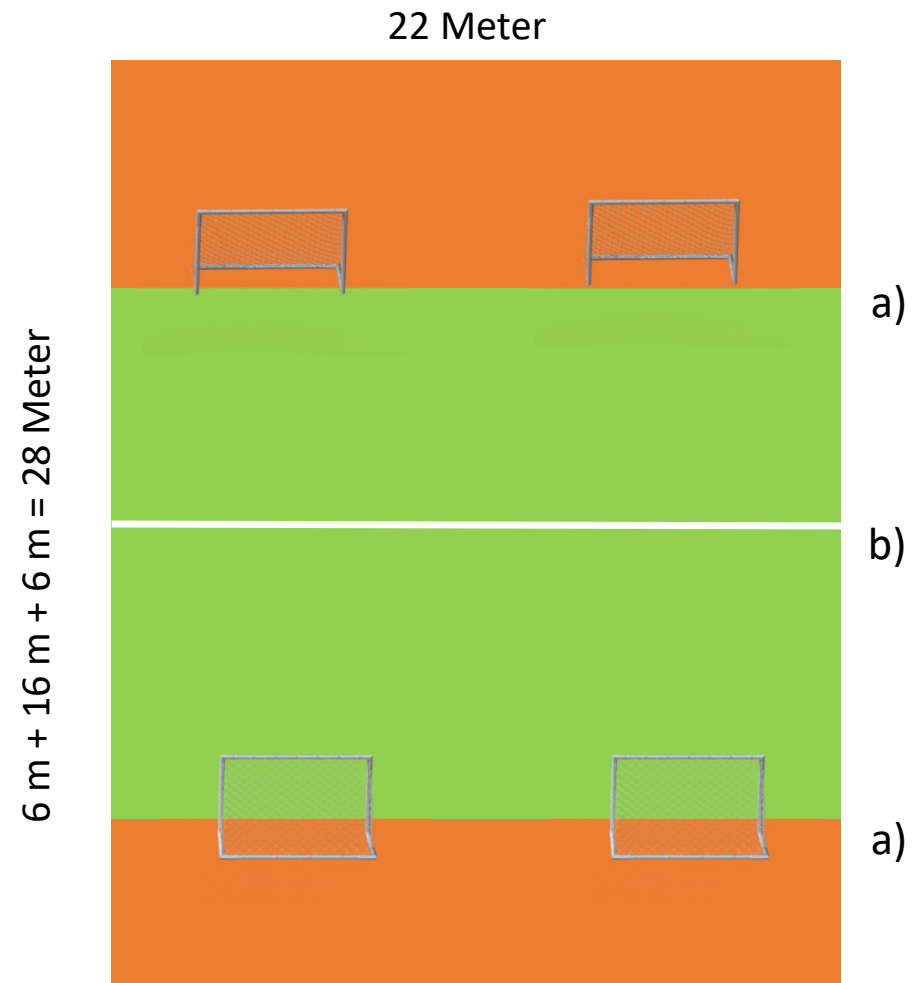
## G-Jugend U6/U7 – Übersicht Spielregeln

<b>Spieleranzahl</b>  2 vs. 2	<b>Ball</b>  Gr. 3, 290g	<b>Spielzeit</b>  7 x 6 min, Pause 3 min	<b>Rotationsspieler*in</b>  1 - max. 2, von der Mittellinie	<b>Rotation</b>  Bei jedem Tor, feste Reihenfolge	<b>Abstand</b>  Abstoß: hinter Mittellinie Seitenaus/Freistoß: 5m
<b>Aus, Abstoß, Ecke</b>  Passen oder Dribbling, indirekte Torerzielung	<b>Tor</b>  Zählt nur innerhalb gegn. Schusszone	<b>Eigentore</b>  Zählen von überall	<b>Ecke</b>  Vom Schusszonenhütchen	<del><b>Schiedsrichter*in</b></del>  niemand	<b>Spieleröffnung</b>  Ball einrollen Mittellinie, Spieler auf der Torlinie
<b>Trainer*in</b>  Kinder spielen lassen, keine Anweisungen*	<b>Coachingzone</b>  Gemeinsam an der Mittellinie	<b>Rolle Eltern</b>  Anfeuern, keine Anweisungen	<b>Eltern-Fan-Zone</b>  15 m Abstand	<del><b>Torwart*in</b></del>  niemand	<b>3 Tore Unterschied</b>  Unterlegenes Team nimmt 1 Spieler rauf
<b>Foul</b>  Ball geht an die gefoulte Mannschaft	<b>Unentschieden</b>  Letztes Tor gewinnt, bei 0:0 Schere, Stein, Papier	<b>Turnier Modus</b>  Gewonnen: Aufstieg Verloren: Abstieg	<del><b>Anstoß</b></del>  Wird als Abstoß ausgeführt	<b>FairPlay</b>  Regeln einhalten, fair sein	Die Kinder treffen die Entscheidungen und sollen dazu auch ermutigt werden. Wenn allerdings Kinder Regeln missachten zu Ungunsten des anderen Teams, ist der eigene Trainer angehalten für Fairness zu sorgen.

## Fußball-2 Aufbau-vor einem F3 Event

1. Spielfelder von Fußball-3 (28m x 22m) markieren
  - a) Schusszonen für Fußball-3 kennzeichnen (6m von der Torlinie)
  - b) Mittellinie kennzeichnen (8m nach der Schusslinie)
2. G-Jugend Mannschaften bauen ihre Tore auf den Schusszonenlinien (a) auf

Beim folgenden Fußball-3 Event bauen die F-Jugend Mannschaften die Tore auf den Grundlinien auf.





# Agenda

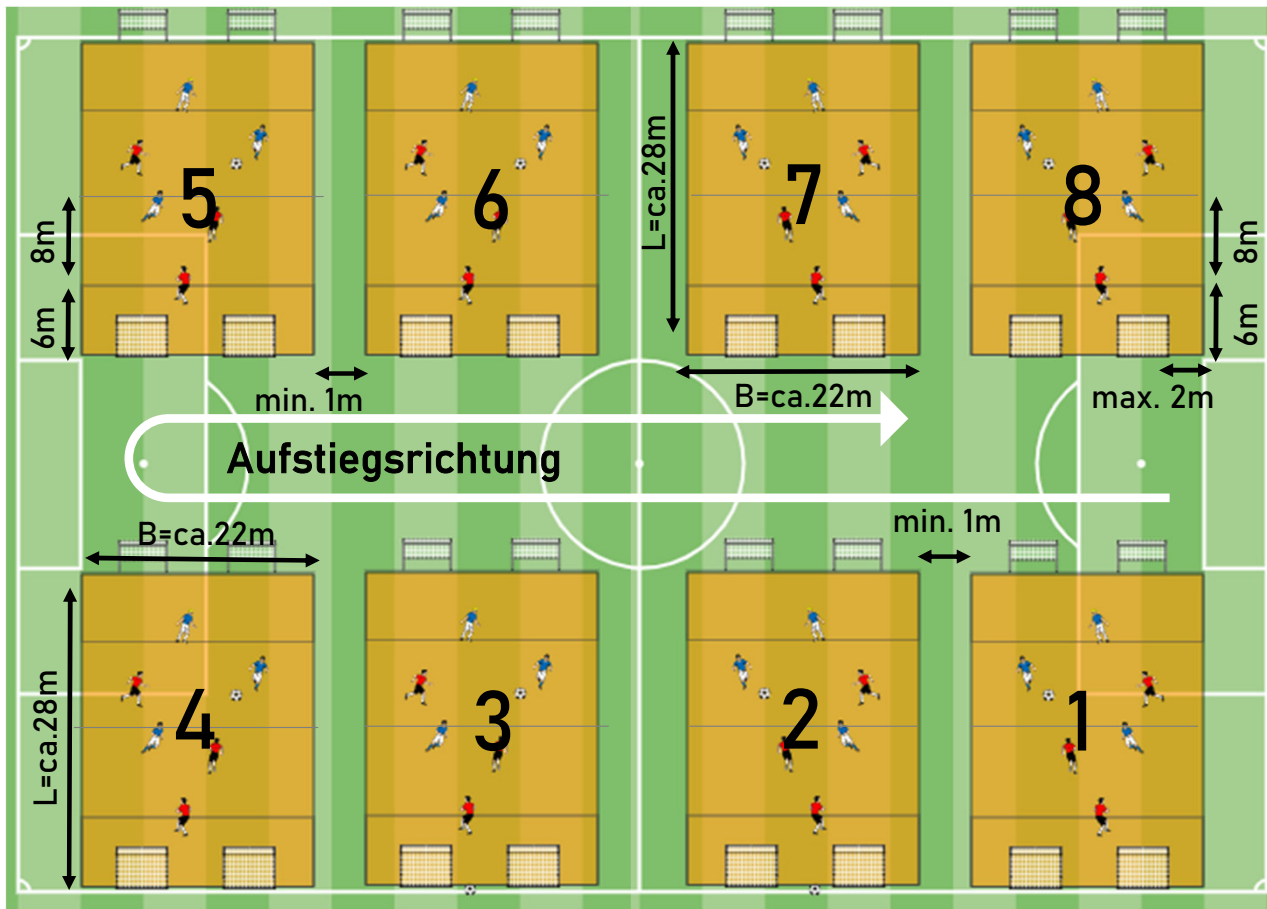
- 1 • Allgemeine Informationen
- 2 • G-Junioren (2017 - jünger)
- 3 • **F-Junioren (2013 – 2014)**
- 4 • E-Junioren (2013 – 2014)
- 5 • Meldung zum Kinderfußball
- 6 • Erläuterungen zum Kinderfußball



- **F- Junioren (U8/U9):** 3 gegen 3 mit Rotationsspieler
- 4 Minutoren, Ballgröße 3 / 290 g
- Spielfeld: 22 x 28m, Schusslinie 6 Meter
- Spielzeit: 7 x 7 Minuten
- Modus: Champions League



## Fußball-3 – Aufbau



### MAßE\*



ca. 22m x 28m  
Schusslinie = 6m

### TORGRÖßE





pro Feld 4,  
Min. 1,8m x 1,0m



# Fußball-3

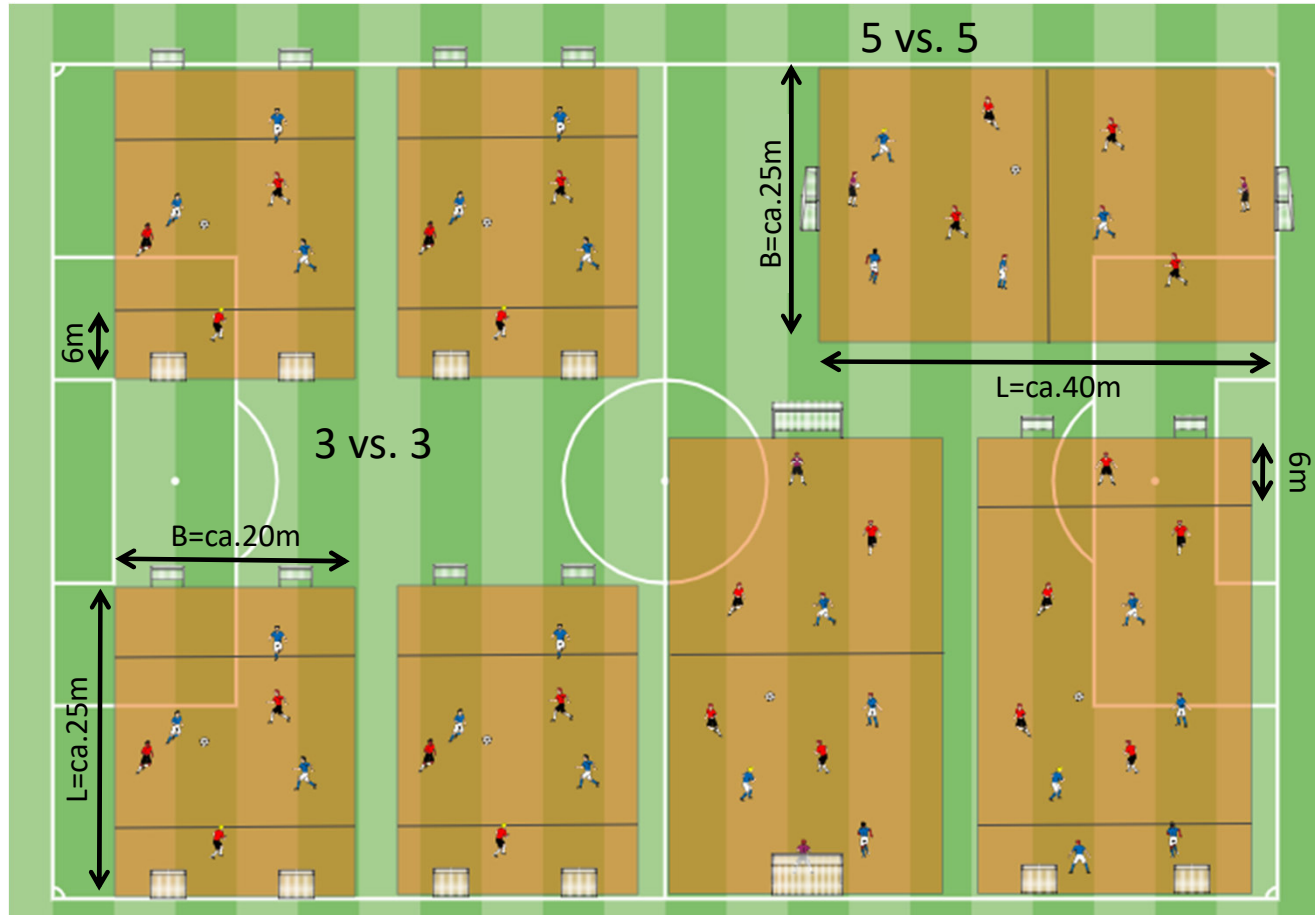
## F-Jugend U8/U9 – Übersicht Spielregeln

<b>Spieleranzahl</b>  3 vs. 3	<b>Ball</b>  Gr. 3, 290g	<b>Spielzeit</b>  7 x 7 min, Pause 3 min	<b>Rotationsspieler*in</b>  1 - max. 2, von der Mittellinie	<b>Rotation</b>  Bei jedem Tor, feste Reihenfolge	<b>Abstand</b>  Abstoß: hinter Schußzone Seitenaus/Freistoß: 5m
<b>Aus, Abstoß, Ecke</b>  Passen oder Dribbling, indirekte Torerzielung	<b>Tor</b>  Zählt nur innerhalb gegn. Schusszone	<b>Eigentore</b>  Zählen von überall	<b>Ecke</b>  Vom Schusszonenhütchen	<del><b>Schiedsrichter*in</b></del>  niemand	<b>Spieleröffnung</b>  Hochball, Spieler stehen auf der Torlinie
<b>Trainer*in</b>  Kinder spielen lassen, keine Anweisungen*	<b>Coachingzone</b>  Gemeinsam an der Mittellinie	<b>Rolle Eltern</b>  Anfeuern, keine Anweisungen	<b>Eltern-Fan-Zone</b>  15 m Abstand	<del><b>Torwart*in</b></del>  niemand	<b>3 Tore Unterschied</b>  Überlegenes Team nimmt 1 Spieler runter
<b>Foul</b>  Ball geht an die gefoulte Mannschaft	<b>Unentschieden</b>  Letztes Tor gewinnt, bei 0:0 Schere, Stein, Papier	<b>Turnier Modus</b>  Gewonnen: Aufstieg Verloren: Abstieg	<del><b>Anstoß</b></del>  Wird als Abstoß ausgeführt	<b>FairPlay</b>  Regeln einhalten, fair sein	<p>Die Kinder treffen die Entscheidungen und sollen dazu auch ermutigt werden. Wenn allerdings Kinder Regeln missachten zu Ungunsten des anderen Teams, ist der eigene Trainer angehalten für Fairness zu sorgen.</p>

- **F- Junioren (U8/U9):** 5 gegen 5 mit Rotationsspieler
- 4 Tore – 2 Minitore (min. 1m x 1,8m) je Grundlinie – Tore in 2m Abstand von der Seitenlinie aufstellen oder 2 Kleinfeldtore (5m x 2m) ggf. höhenreduziert auf 1,65m, Ballgröße 3 / 290 g
- Spielfeld: 25 x 40m, Schusslinie 6 Meter
- Spielzeit: 6 x 12 Minuten
- Modus: Champions League



## Fußball-5 – Aufbau F-Junioren



### MAßE\*



ca. 25m x 40m  
Schusslinie = 6m

### TORGRÖßE






















pro Feld 4,  
Min. 1,8m x 1,0m / 5,0m x 2,0m



# Fußball-5

## F-Jugend U8/U9 – Übersicht Spielregeln

<b>Spieleranzahl</b>  5 vs. 5	<b>Ball</b>  Gr. 3, 290g	<b>Spielzeit</b>  7 x 7 min, Pause 3 min	<b>Rotationsspieler*in</b>  1 - max. 2, von der Mittellinie	<b>Rotation</b>  Bei jedem Tor, feste Reihenfolge	<b>Abstand</b>  Abstoß: hinter Schußzone Seitenaus/Freistoß: 5m
<b>Aus, Abstoß, Ecke</b>  Passen oder Dribbling, indirekte Torerzielung	<b>Tor</b>  Zählt nur innerhalb gegn. Schusszone	<b>Eigentore</b>  Zählen von überall	<b>Ecke</b>  Vom Schusszonenhütchen	<b>Schiedsrichter*in</b>  <del>niemand</del>	<b>Spieleröffnung</b>  Hochball, Spieler stehen auf der Torlinie
<b>Trainer*in</b>  Kinder spielen lassen, keine Anweisungen*	<b>Coachingzone</b>  Gemeinsam an der Mittellinie	<b>Rolle Eltern</b>  Anfeuern, keine Anweisungen	<b>Eltern-Fan-Zone</b>  15 m Abstand	<b>Torwart*in</b>  optional	<b>3 Tore Unterschied</b>  Überlegenes Team nimmt 1 Spieler runter
<b>Foul</b>  Ball geht an die gefoulte Mannschaft	<b>Unentschieden</b>  Letztes Tor gewinnt, bei 0:0 Schere, Stein, Papier	<b>Turnier Modus</b>  Gewonnen: Aufstieg Verloren: Abstieg	<b>Anstoß</b>  <del>Wird als Abstoß ausgeführt</del>	<b>FairPlay</b>  Regeln einhalten, fair sein	<p>Die Kinder treffen die Entscheidungen und sollen dazu auch ermutigt werden. Wenn allerdings Kinder Regeln missachten zu Ungunsten des eigenen Teams, ist der eigene Trainer angehalten für Fairness zu sorgen.</p>



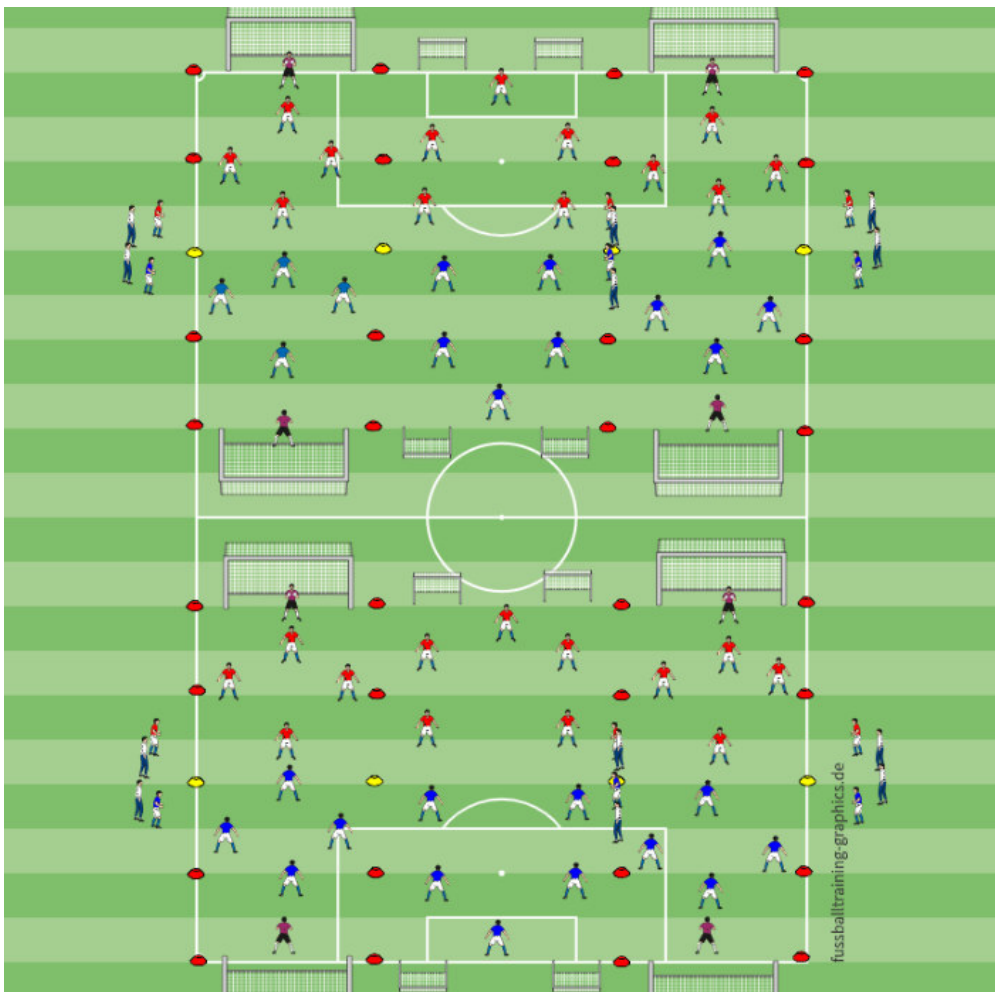
# Agenda

- 1 • Allgemeine Informationen
- 2 • G-Junioren (2017 - jünger)
- 3 • F-Junioren (2015 – 2016)
- 4 • **E-Junioren (2013 – 2014)**
- 5 • Meldung zum Kinderfußball
- 6 • Erläuterungen zum Kinderfußball

- **E- Junioren (U10/U11):** 5 gegen 5 (inkl. Torwart) mit Rotationsspieler
- 2 Jugendtore, Ballgröße 4 / 350 g
- Spielfeld: 35 x 25 m, Schusslinie = Mittellinie
- Spielzeit: 6 x 10 Minuten
- Modus: Champions League



## Fußball-4/-5 – Aufbau



- 4-6 Felder auf ein Großfeld
- Max. 7 Spieler pro Team
- Rotation nach 3-4 Minuten
- Einkick/ Eindribbeln
- Tore zählen ab der Mittellinie
- Spieleröffnung durch Torspieler in eigener Spielfeldhälfte
- Festivalmodus (6 x 10 Minuten)
- leistungshomogene Teams

### MAßE\*



ca. 25m x 40m  
Strafraum = 10m

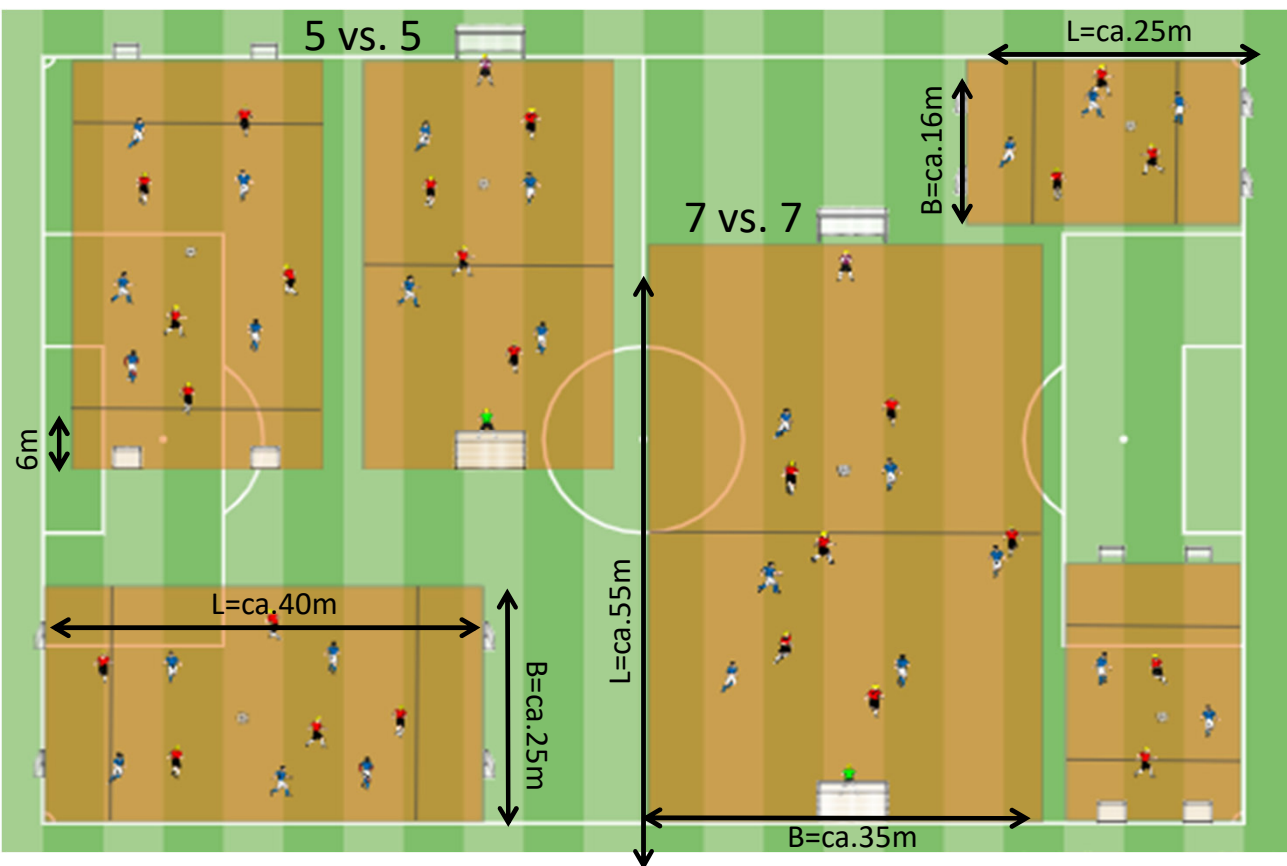
Mittellinie = Beginn Schusszone

### TORGRÖßE



4 Minitore, Min. 1,8m x 1,0m  
2 Jugentore, 3x5m

## Fußball-5/-7 Aufbau



Optional: Nebenspielfeld für Einwechselspieler\*innen (2:2/3:3/5:5) errichten!

### MAßE\*



**5 vs. 5:** ca. 40m x 25m

**7 vs. 7:** ca. 55m x 35m

### TORGRÖßE



**5 vs. 5:** Min. 1,8m x 1,0m  
/ 5,0m x 2,0m

**7 vs. 7:** 5,0m x 2,0m

\* Kleinfeldtore / im  
5:5 alternativ auch  
weiterhin 4 Mini-  
Tore



# Fußball-5/-7

## E-Jugend U10/U11 – Übersicht Spielregeln

Teamstärke



5 vs. 5 / 7 vs. 7

Ballgröße



Gr. 4, 350g

Spielzeit



6x12min / 4x15min

Torwart



optional

Rolle Trainer\*in



Organisator / Spielleiter

Rolle Eltern



unterstützend / 15m Abstand

Schiedsrichter\*in



Nein

Rituale



Handshake

~~Meisterschaft~~



Organisation



Spielnachmittage

Rotationsspieler\*innen



Max. 4 (5 vs. 5)

Ball im Aus



Eindribbeln/-passen (7 vs.7: Einwurf)

Ablauf



1. Die Kinder in Teams einteilen.
2. Reihenfolge der Teams festlegen (Team A, B, C usw.).
3. Den Teams Felder zuweisen.
4. Der Sieger geht ein Feld weiter, der Verlierer ein Feld zurück.

# Fußball-4/-5 – Aufbau

## KINDERFUSSBALL

### E-JUGEND U10/11 – AUFBAU



**Optional:**  
Nebenspielfeld für Ein-  
wechselspieler\*innen  
(2:2/3:3/5:5) errichten!



#### Maße

**4 vs. 4 / 5 vs. 5:** ca. 40 m x 25 m  
**6 vs. 6 / 7 vs. 7:** ca. 55 m x 35 m



#### Torgröße\*

**4 vs. 4 / 5 vs. 5:** max. 2,0 m x 1,2 m / 5,0 m x 2,0 m  
**6 vs. 6 / 7 vs. 7:** 5,0 m x 2,0 m

\* Kleinfeldtore / im 4 vs. 4 / 5 vs. 5 alternativ auch weiterhin 4 Mini-Tore



# Agenda

- 1 • Allgemeine Informationen
- 2 • G-Junioren
- 3 • F-Junioren
- 4 • E-Junioren
- 5 • **Meldung zum Kinderfußball**
- 6 • Erläuterungen zum Kinderfußball

## ➤ Mannschaft / Teams

### ➤ Mannschaft

- Bekannter Kader
- In der Regel 10-16 Kids
- In der Regel 1-2 Trainer pro Mannschaft
- trainieren zusammen

### ➤ Team

- Teil der Mannschaft
- 3-5 Kids
- 1 Feldebetreuer
- Treten bei einem Turnier gemeinsam an
- Mehrere Teams pro Mannschaft möglich

- Meldet ein Verein zwei oder mehr Mannschaften, so können diese Mannschaften am gleichen Tag an verschiedenen Turnieren teilnehmen.



## ➤ Beispiele

### ➤ 2 getrennt auftretende G-Mannschaften:

➤ Mannschaft I	11 Spieler	1-2 Trainer*in/Betreuer*in
➤ Mannschaft II	13 Spieler	1-2 Trainer*in/Betreuer*in
➤ Mannschaft III	24 Spieler	1-2 Trainer*in/Betreuer*in

### ➤ Meldung:

➤ Mannschaft I	3 Teams
➤ Mannschaft II	4 Teams
➤ Mannschaft III	7 Teams

- **Wieviel Mannschaften sollte man melden?**
- Wenn 2 Mannschaften gemeldet werden, spielen auch mehr Kinder, da mehrere Turniere am gleichen Tag stattfinden können.
- Die Vereine entscheiden eigenständig die Anzahl der Meldung der Teams. Wichtig ist eine leistungshomogene Spielstärkeneinschätzung der Kinder!
- Man kann auch weniger Teams melden und dann die Spieler rotieren lassen.
- Der Staffelleiter kann die Anzahl der Teams pro Mannschaft am Turnier begrenzen.
- Änderung der Teamanzahl für Mannschaft auch in der Saison möglich.

## ➤ **Zukünftige Meldefristen**

- Mannschaftsmeldungen (inkl. Anzahl der Teams) erfolgen bis zum 1. Juni über den DFBnet Meldebogen.
- Nachmeldungen sind bis zum 1. Schultag per E-Mail möglich:
- **Staffelleiter F- und E-Junioren:** Martin Jurk ([martin.jurk@sbb.flb.de](mailto:martin.jurk@sbb.flb.de) / 0174 3065197)
- **Staffelleiter G-Junioren:** Martin Hoffmann ([martin.hoffmann@sbb.flb.de](mailto:martin.hoffmann@sbb.flb.de) / 0173 2079054)
- Im Rahmen der Mannschaftsmeldung sind alle möglichen Spielstätten zu benennen.

➤ **Mannschaftsmeldung**

➤ Meldung einer G-Juniorenmannschaft

➤ **5 Teams**

➤ Angabe der Spielstätte(n)

a) Feste Zeiträume

b) Mehrere Spielstätten  
    ganzjährig

c) „Zusätzliche Hinweise“  
    weitere Mitteilung möglich

Mannschaftsart	G-Junioren	Spielklasse	Kreisliga
Mannschaft	1.Mannschaft	Spielgebiet	Kreis Südbrandenburg
		Mannschaftsstärke	<input checked="" type="radio"/> 7 <input type="radio"/> 9 <input type="radio"/> 11
Mannschaft ist	<input type="checkbox"/> Lizenzmannschaft		
Teilnahme	<input type="checkbox"/> Kreispokal <input checked="" type="checkbox"/> keine Pokalteilnahme		
<b>Alias-Namen für Robotertexte (Mannschaft)</b>			
Mannschaftsname	Der	SV 1885 Golßen	Der SV 1885 Golßen gewann sein letztes Spiel.
Kurzname	Der	SV 1885 Golßen	Der SV 1885 Golßen gewann sein letztes Spiel.
Alternativer Name	Die (Plural)	Golßener	Die Golßener gewannen ihr letztes Spiel.
<b>Spielgemeinschaft</b>			
<b>Vereinsname</b>	<b>Typ</b>	<b>Anzahl Spieler</b>	
SV 1885 Golßen	Federführender Verein	<input type="text"/>	
Verein der SG hinzufügen			
<b>Spielstätten</b>			
<b>Zeitpunkt von</b>	<b>Zeitpunkt bis</b>	<b>Vereinsname</b>	<b>Spielstätte verwenden</b>
ab 01.07.2023	bis Saisonende	SV 1885 Golßen	Sportanlage am Schwimmbad, Hauptplatz
ab <input type="text"/>		SV 1885 Golßen	Sportanlage am Schwimmbad, Nebenplatz
Spielstätte hinzufügen			
<b>Ansetzungswünsche</b>			
Spieltag	<input checked="" type="radio"/> Keiner <input type="radio"/> Mo <input type="radio"/> Di <input type="radio"/> Mi <input type="radio"/> Do <input type="radio"/> Fr <input type="radio"/> Sa <input type="radio"/> So		
Uhrzeit	<input type="text"/>		
Zusätzliche Hinweise	<div style="border: 1px solid blue; padding: 5px;">5 Teams Spielstätte wie oben angegeben</div>		





# Agenda

- 1 • Allgemeine Informationen
- 2 • G-Junioren (2017 - jünger)
- 3 • F-Junioren ( 2015 – 2016)
- 4 • E-Junioren (2013 – 2014)
- 5 • Meldung zum Kinderfußball
- 6 • Erläuterungen zum Kinderfußball

## ➤ **Staffeleinteilungen**

- Einteilung erfolgt Abhängigkeit von der Anzahl der Team Meldungen.
- Zur schnellen Kommunikation wird pro Staffel eine WhatsApp-Gruppe angelegt.

## ➤ **Termine Spieltage**

- Alle zwei Wochen soll mindestens ein Spieltag pro Staffel durchgeführt werden.
- Die Vereine sollten entsprechend dem Rahmenterminplan 2023/24 vorher dem Staffelleiter die Ausrichtung bekannt geben. Alternativ nimmt der Staffelleiter Kontakt zu den Vereinen auf.
- Verbindliche Ansetzung mit grundsätzlich max. 16 Teams pro Spieltag.

## ➤ DFBnet

- Spieltag wird als Kinderfußballturnier angelegt, um die Spielstätte zu buchen.
- In der App „kickplan.de“ wird Spielplanung erstellt. Spielserien für jeweiligen Jahrgang. Die Staffelleiter legen gemäß dem Rahmenterminplan 2023/24 die Spieltage an. In Abstimmung mit dem Staffelleiter ist auch eigenständig das Anlegen von Spieltagen möglich.

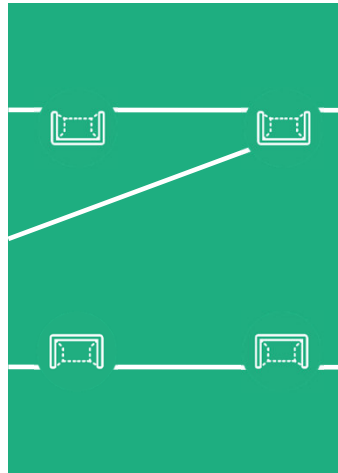
## ➤ Sonstiges

- Erforderliche Ausstattung pro Team : 2 Minitore
  - z.B. PUGG-Tore (gelb) | Minitore (6 Footer – Größe: 182 cm x 106 cm x 1



## Mögliche Spielformen für die Zukunft ab Saison 2024/25

- ✓ Wiederholung
- ✓ Festigung
- ✓ Übung



### Eishockey

- Die Regeln von Fußball-3 bleiben weitestgehend bestehen.
- Die Tore werden verkehrtherum auf der Torschusslinie aufgestellt. Auch bei 2vs.2
- Ecken werden von den Eckhütchen ausgeführt.

- Basis für Fußball-2 (G-Jugend)
- Basis und Eishockey für Fußball-3 (F-Jugend)

- ✓ Vorbereitung Fußball-4/-5
- ✓ Torspieler, zum Ausprobieren, kennenlernen und um so viele Kids wie möglich damit auszubilden

- Basis für Fußball-2 (G-Jugend)
- Torspieler auf allen Feldern
- Minitore und Jugendtore im Wechsel



## Einführung Torspieler

- Jede Mannschaft stellt einen Torspieler, der in der Schusszone die Tore mit den Händen verteidigen darf
- Es darf ab der Mittellinie geschossen werden
- Torspieler darf überall spielen
- Nach jedem Spiel tauscht der Torspieler

## Einführung Kleinfeldtor

- Es wird in 2 Halbzeiten gespielt, auf einer Seite stehen 2 Minitore und auf der anderen Seite ein Kleinfeldtor
- Stehen genügend Jugendtore zur Verfügung, können diese auch beidseitig aufgebaut werden

### Tipps

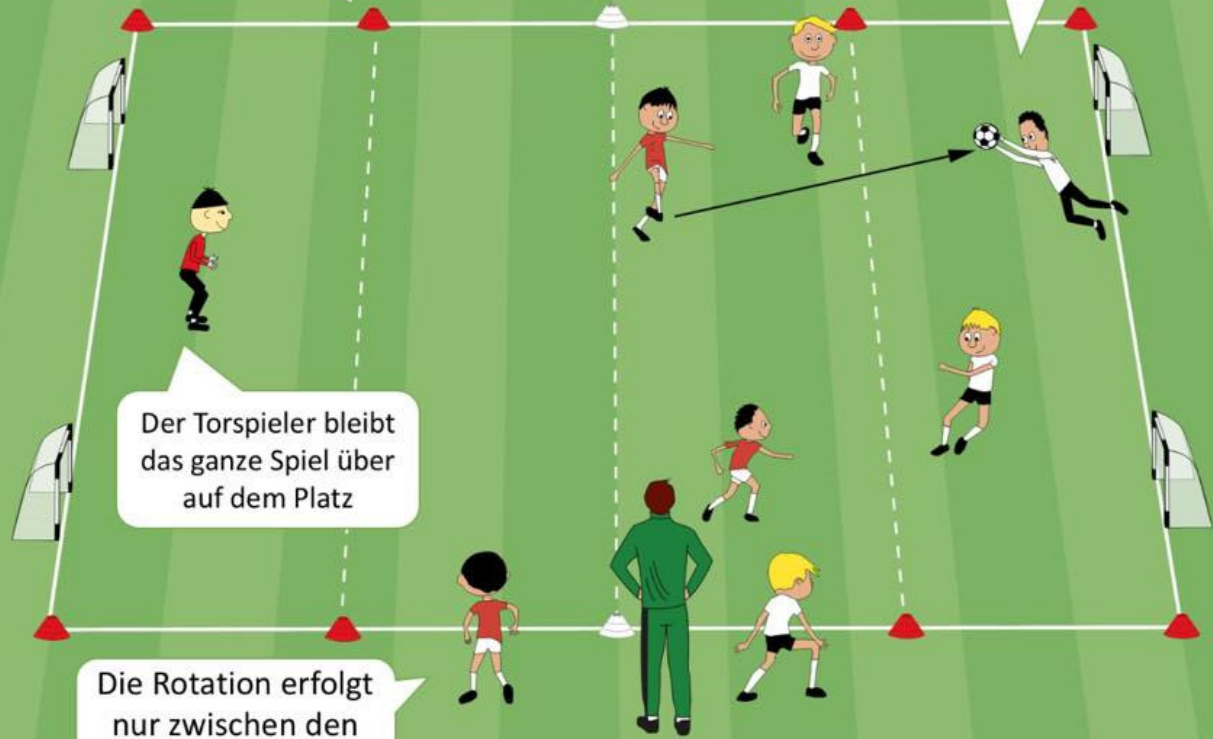
- ✓ Minitore: Fußballhandschuhe weg lassen, damit die Torspieler weiterhin mitspielen
- ✓ Jugendtore: Beide Torspieler ziehen die Fußballhandschuhe zum Spielbeginn an, damit zur Halbzeit nur die Seite gewechselt werden muss

Die ursprüngliche Form dieser Version wurde entwickelt von Horst Wein (2016)

Die 6m-Raum  
Markierung markiert  
den Strafraum

Tore dürfen ab der  
Mittellinie erzielt  
werden

Nach jedem Spiel  
wird der Torspieler  
gewechselt



Der Torspieler bleibt  
das ganze Spiel über  
auf dem Platz

Die Rotation erfolgt  
nur zwischen den  
Feldspielern

© Prof. Dr. Dr. Matthias Lochmann

sports-graphics.com





# Vielen Dank!!!



Kontakt Daten / Informationen unter:  
[FLB: Fußballkreis Südbrandenburg \(fk-sbb.de\)](http://fk-sbb.de)